

Rayonnage SEMI-LOURD

CARACTERISTIQUES TECHNIQUES

ECHELLES :


Echelles formées de montants et de treillis profilés à froid, assemblés par boulonnage :

- Profondeurs de 600 à 1200
- Hauteurs de 1800 à 5400



LONGERONS :


7 types de profils



Zed Tube 70
 Tube 80 TUA170 TUA160

Longerons penderie

- Ø 35 droit ou déporté
- 7 longueurs de longerons : 900, 1200, 1500, 1800, 2100, 2400, 2700



REVÊTEMENT DES NIVEAUX : platelage en bois ou métal



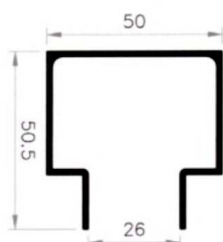
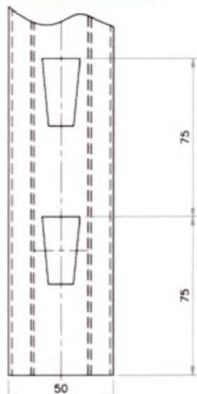
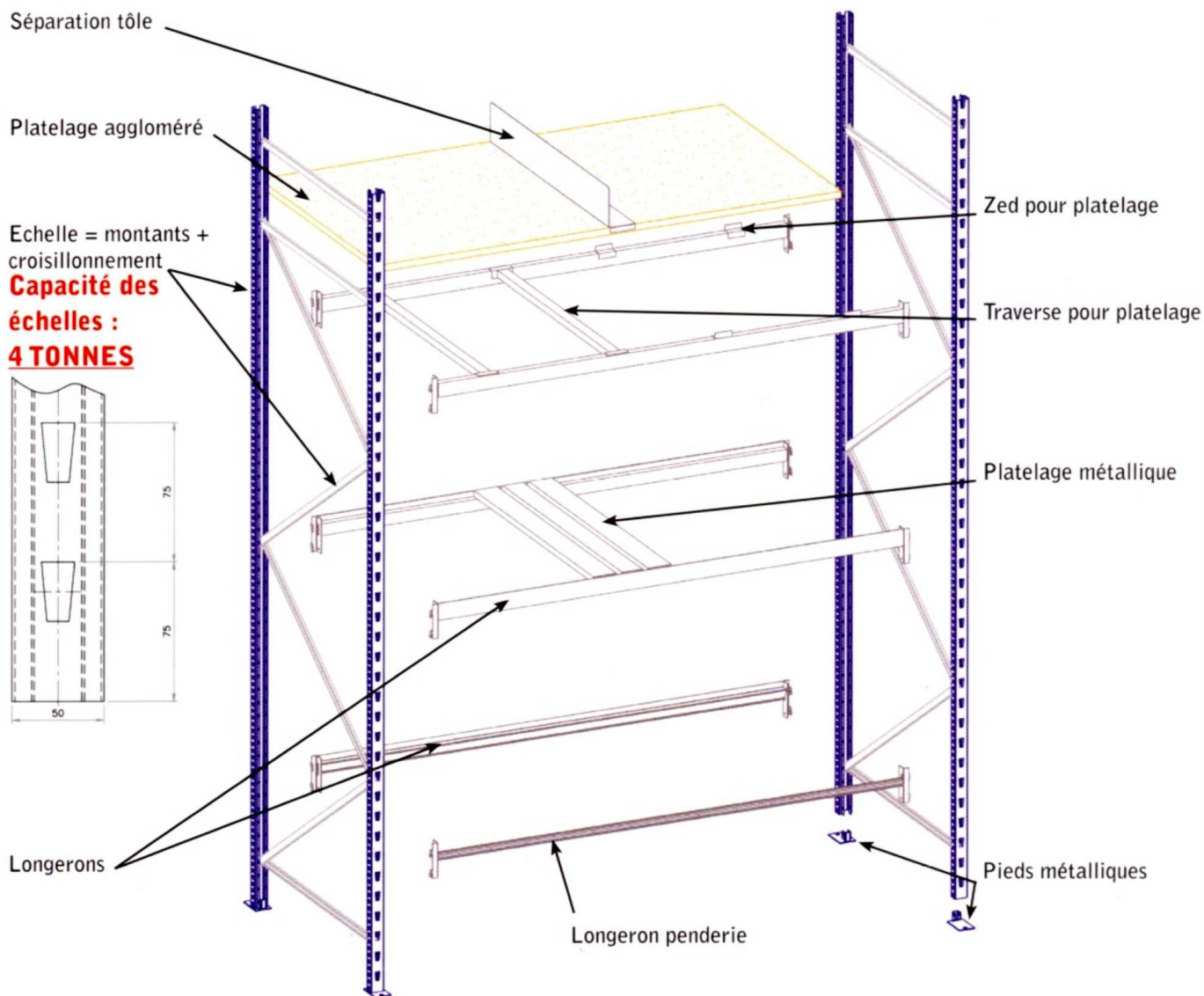
COLORIS :

Echelles : - montants bleu RAL 5010 poudre Epoxy
- croisillonement zingué

Longerons : - gris clair RAL 7035 poudre Epoxy

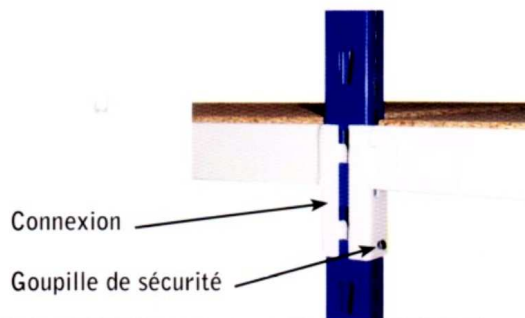


Peinture poudre époxy avec polymérisation à 200°C :
respect de l'environnement par une technologie propre ; aucun rejet dans l'eau et l'atmosphère.



Montant SL1525 :

- Montant perforé au pas de 75 mm
- Réglage des longerons au pas de perforation
- Minimum entre 2 longerons : 150 mm



CHARGES :

Longeur	LES LONGERONS					PENDERIE
	Z 60x30	Par paire en Kg			Par profil en Kg	
		TUAI 60	TUAI 70	TU 70	TU 80	ø35
900	520					
1200	450	650	880	1000	1000	126
1500	320	520	703	1000	1000	104
1800	250	433	586	990	1000	85
2100		336	502	796	996	77
2400		257	396	611	862	54
2700		205	315	482	634	